


Middenbouw groep 3 en 4 (7-8 jaar)

Dikke Vik en Vieze Lies worden vrienden – Sunna Borghuis

Luisteren

Luister een stukje via deze link: <https://www.youtube.com/watch?v=ljEJevb-WG8>



Doen

Lies wil vrienden worden met Merel. Dat lukt niet. Wat vindt Lies zo leuk aan Merel?

.....
.....

Lies vindt Vik juist stom. Welke dingen vindt Lies stom van Vik?

.....
.....

Later in het boek worden Vik en Lies toch vrienden. Hoe zou dat kunnen denk je?

.....
.....


Wie is jouw beste vriend? Wat doen jullie graag samen?

.....
.....

Wat vind je leuk aan je beste vriend? Noem drie dingen.


.....
.....

Teken jezelf en je beste vriend en wat jullie graag samen doen.



Je kunt er een foto van maken en die opsturen naar je vriend!

Veel verhalen gaan over beste vrienden. Hieronder is een puzzel over beste vrienden uit boeken. Maak hem af.



Horizontaal

- 5. Mario en ...
- 7. Wiske en ...
- 8. Jip en ...
- . kuifje en ...
- 10. Lilo en ...
- 12. Tom en ...
- 11. Frank en ...

Verticaal

- 1. Bassie en ...
- 2. Bert en ...
- 3. Fokke en ...
- 4. Phineas en ...
- 6. Astrix en ...
- 9. Knabbel en ...

Wil je het hele boek lezen? Je kunt hem downloaden in de online bibliotheek. Hieronder lees je hoe dat moet.

***Gratis gebruik maken van de OnlineBibliotheek? Zo doe je dat: (laat iemand je helpen!)**

1. Neem je pasje en controleer dan via onderstaande link of je nog kunt inloggen op de website van Bibliotheek aan den IJssel.

<https://probiblio2.hostedwise.nl/cgi-bin/bx.pl?vestnr=6013&var=portal&event=private>

- **Lukt dit niet**, klik dan op wachtwoord vergeten om een nieuw wachtwoord aan te maken. Het e-mailadres dat je ooit hebt opgegeven krijgt dan een link om een nieuw wachtwoord aan te maken. Krijg je geen mail, dan klopt dit e-mailadres waarschijnlijk niet meer. Stuur dan een mailtje met je naam, pasnummer en geboortedatum en postcode/huisnummer naar inlichtingen@bibliotheekaandenijssel.nl met het juiste mailadres. Wij zullen dan zo snel mogelijk je mailadres veranderen, zodat je een nieuw wachtwoord kunt aanmaken.
- **Wel een mail ontvangen?** Dan kan je dus nu inloggen op de website van Bibliotheek aan den IJssel. De inlog vind je bij 'Mijn Menu'.

2. Vervolgens moet je je pas registreren bij www.onlinebibliotheek.nl Klik op registreren en volg het registratieproces. Op de registratiepagina staat precies beschreven hoe dit moet.

3. Aan de slag. Je kunt nu boeken toevoegen aan je boekenplank en lezen via een app op je telefoon, tablet of op de computer. De app heet e-books en het logo ziet er zo uit: Je logt dan in met de gegevens die je zojuist hebt aangemaakt bij de OnlineBibliotheek.



Wil je het boek liever luisteren? Download dan de luisterbieb app!

